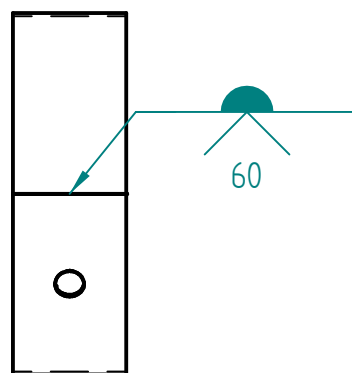
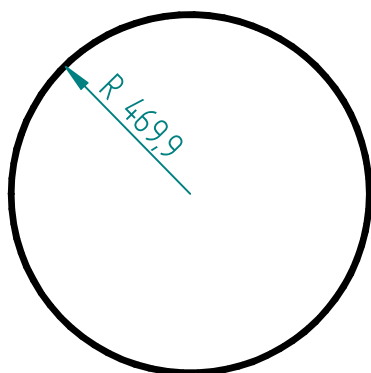
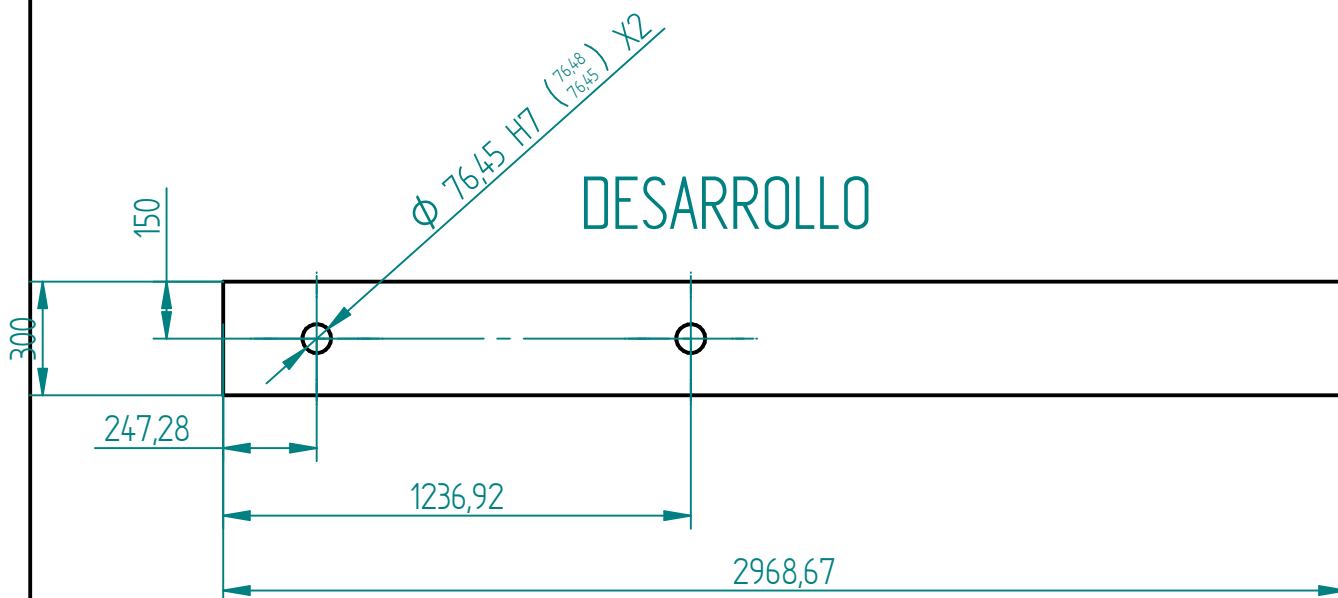


NOTA	DESCRIPCIÓN
1	Salvo indicaciones contrarias acabado superficial N9
2	Salvo indicación contraria tolerancias ± 1 mm y $\pm 1^\circ$
3	Agujeros posicionados de igual forma que en el plano 23



DESARROLLO



FUNDACIÓN UNIVERSIDAD DE AMERICA
FACULTAD DE INGENIERIAS
PROGRAMA DE INGENIERIA MÉCANICA

CALDERA DE 10 BHP EXPANDIBLE A 25 BHP MEDIANTE MÓDULOS

SOLID EDGE ACADEMIC

Salvo indicación contraria
cotas en milímetros, ángulo en
grados.

DISEÑO:	David Ernesto Osejo Martinez		
CONTIENE:	Coraza módulo de expansión		
FECHA:	9/06/17	FORMATO:	A4V
MATERIAL:	ASTM A-516 C	ESCALA:	1:20



PLANO No
29 DE 44